

DEL DIRECTOR

Estimados padres y miembros de la comunidad:

EagleRidge High School es una escuela pequeña, único limitado a 210 estudiantes. Estándares de Oregon se implementan utilizando el aprendizaje basado en proyectos y la tecnología en un medio basado en la competencia. Cada estudiante también completa 40 horas de servicio a la comunidad, 40 horas de prácticas de trabajo, cuatro clases de la universidad, y un crédito adicional tanto en la ciencia y las matemáticas.

Estudiantes de EagleRidge hacen principalmente aprendizaje basado en proyectos que fomenta enfoques creativos e innovadores para los estándares de aprendizaje. Aproximadamente 1 de cada 4 estudiantes se designan Educación Especial y reciben una educación estándar en la misma aula con los estudiantes dotados cuando las

dos tienen la oportunidad de explorar el conocimiento en profundidad utilizando un medio de alta tecnología.

Con el trabajo de nuestros estudiantes, el apoyo de sus familias, nuestros socios de la comunidad, y el personal dedicado, EagleRidge sigue avanzando y manteniendo la excelencia académica requerida en el siglo 21. Estamos orgullosos de ser una escuela de elección para los estudiantes que pueden lograr académicamente, expresar sus personalidades únicas, y contribuir a nuestros "Estudiantes Inspirados Preparándose para el Éxito de Toda la Vida".

Gracias,

Director/a | Donald Petersen

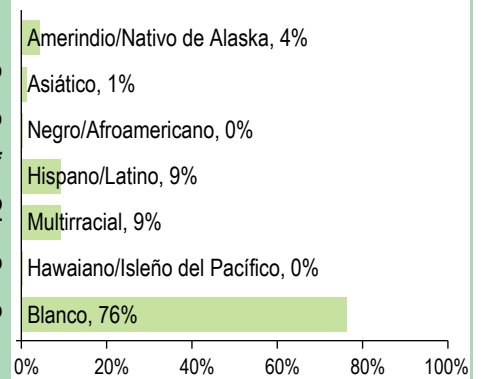
PERFIL DE LA ESCUELA

INSCRIPCIÓN 2015-16	205	
MÉDIANA DEL TAMAÑO DE LA CLASE	Escuela	Oregon
Arte del Idioma Inglés	20.0	24.0
Matemáticas	15.5	24.0
Ciencia	26.0	26.0
Ciencias Sociales	19.0	27.0
Independiente	--	--

DATOS DEMOGRÁFICOS SELECCIONADOS

En desventaja económica	63%
Estudiantes con discapacidades	24%
Antiguos y Actuales Estudiantes De inglés	*
Diferentes idiomas hablados	2
Asistentes regulares	60.1%
Estudiantes móviles	29.4%

ESTUDIANTES



Tasas de vacunación

Por ciento de estudiantes con todas las vacunas requeridas: 96 (Visite www.healthoregon.org/immdata para obtener más información)

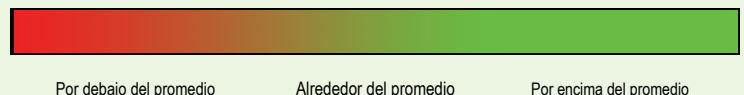
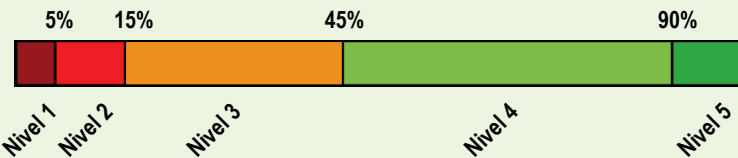
Por ciento de estudiantes sin todas las vacunas requeridas: 4

(Este valor incluye a estudiantes con exenciones médicas, exenciones no médicas, sin registro de vacunas, o registro de vacunas al día pero incompleto)

*, <5, and >95 se muestran cuando los datos no están disponibles o para proteger la confidencialidad de los estudiantes; ** indica que esta escuela ofreció almuerzo sin costo para todos los estudiantes.

CALIFICACIÓN GENERAL DE LA ESCUELA

Dada la reciente aprobación de la Ley Cada Estudiante Triunfa (ESSA por su iniciales en inglés) y el vencimiento de la dispensa de flexibilidad ESEA de Oregon el 1 de agosto de 2016, el Estado de Oregon no asignará calificaciones (es decir, calificación de la escuela en general y de comparación) a las escuelas para el año escolar 2015-16.



PROGRESO ¿ESTÁN LOS ESTUDIANTES PROGRESANDO ADECUADAMENTE CON EL TIEMPO?

RENDIMIENTO ESCOLAR

Rendimiento de los estudiantes inscritos en la escuela por un año académico completo

¿Por lo menos el 95% de los estudiantes en esta escuela tomaron las evaluaciones requeridas? Sí Si No, interprete los resultados de las siguientes evaluaciones con precaución.
El criterio de la tasa de participación está colocado para asegurar que las escuelas examinan a todos los estudiantes elegibles.

Las evaluaciones Smarter Balanced y Alternativas tienen cuatro niveles de desempeño donde los niveles 3 y 4 están cumpliendo con el estándar para la rendición de cuentas de la escuela y el distrito.

Vea el reporte de calificaciones de los años anteriores para ver los datos históricos de rendimiento OAKS.

	Rendimiento escolar (%)			Rendimiento escolar (%)	Oregón Rendimiento (%)	Promedio de escuela similar (%)
	2012-13	2013-14	2014-15	2015-16	2015-16	2015-16
Arte del Idioma Inglés (Administrado en todo el estado en los grados: 3-8, 11)				Nivel 1	Nivel 2	Niveles 3 y 4
Todos los estudiantes en los grados examinados	2014-15 fue el primer año de funcionamiento de la nueva evaluación de artes del Lenguaje en Inglés.			52.6 42.1 5.3	42.0 36.0 22.0	70.0 17.4 12.6
Matemáticas (Administrado en todo el estado en los grados: 3-8, 11)				Nivel 1	Nivel 2	Niveles 3 y 4
Todos los estudiantes en los grados examinados	2014-15 fue el primer año de funcionamiento de la nueva evaluación de matemáticas.			13.5 16.2 70.3	<5 * *	34.2 27.6 38.2
Ciencia (Administrado en todo el estado en los grados: 5, 8, 11)				No cumplió	Cumple	Exceder
Todos los estudiantes en los grados examinados	60.8	43.2	57.9	42.4	60.0	61.6
	2.0 58.8 39.2	2.7 40.5 56.8	0.0 57.9 42.1	3.0 39.4 57.6	7.5 52.5 40.0	6.1 55.5 38.4

Visite www.ode.state.or.us/go/data para resultados adicionales de las evaluaciones.

*** indica que esta escuela ofreció almuerzo sin costo para todos los estudiantes.

RESULTADOS

¿QUÉ ESTÁN LOGRANDO LOS ESTUDIANTES EN LA PREPARATORIA?

Estudiantes de primer año en camino a graduarse

Estudiantes que obtuvieron un 25% de los créditos necesarios para un diploma regular al final de su primer año.

Estudiante de noveno grado en vías a graduarse dentro de 4 años

	Rendimiento de la escuela (%)			Rendimiento de la escuela (%)	Oregón Rendimiento (%)	Promedio de escuela similar (%)
	2012-13	2013-14	2014-15	2015-16	2015-16	2015-16
	--	74.5	74.5	86.0	83.5	81.8

Nota: la metodología de graduación cambió en 2013-14.

TASA DE GRADUACIÓN

Estudiantes que obtienen un diploma estándar dentro de los cuatro años de entrar a la preparatoria.

Tasa global de graduación

	Rendimiento de la escuela (%)			Rendimiento de la escuela (%)	Oregón Rendimiento (%)	Promedio de escuela similar (%)
	2011-12	2012-13	2013-14	2014-15	2014-15	2014-15
	72.2	34.1	40.9	81.0	73.8	71.3

TASA DE TERMINACIÓN

Estudiantes que obtienen un diploma de preparatoria regular, modificado, extendido o de adultos o terminaron su GED dentro de los cinco años de entrar a la preparatoria.

Tasa global de finalización

	81.1	85.7	83.3	84.8	81.6	79.0
--	------	------	------	------	------	------

TASA DE DESERCIÓN

Los estudiantes que desertan durante el año escolar y no se vuelven a inscribir.

Tasa global de deserción

	Rendimiento de la escuela (%)			Rendimiento de la escuela (%)	Oregón Rendimiento (%)	Promedio de escuela similar (%)
	2010-11	2011-12	2012-13	2013-14	2013-14	2013-14
	1.1	2.5	0.0	0.4	4.3	3.9

EDUCACIÓN CONTINUA

Los estudiantes que continúan con su educación después de la preparatoria.

Los estudiantes que se inscribieron en un colegio comunitario o universidad de cuatro años dentro de los 16 meses de su graduación

*** indica que esta escuela ofreció almuerzo sin costo para todos los estudiantes.

RESULTADOS PARA GRUPOS DE ESTUDIANTES CLAVE EN ESTA ESCUELA EN COMPARACIÓN CON LOS MISMOS GRUPOS EN TODO EL ESTADO

RESULTADOS DE GRUPO DE ESTUDIANTES	Rendimiento Escolar (%)			Oregón Rendimiento (%)			Promedio de escuela similar (%)				
	Rendimiento Escolar (%)	Oregón Rendimiento (%)	Promedio de escuela similar (%)	Rendimiento Escolar (%)	Oregón Rendimiento (%)	Promedio de escuela similar (%)	Rendimiento Escolar (%)	Oregón Rendimiento (%)	Promedio de escuela similar (%)		
Escasos recursos económicos			Amerindio/Nativo de Alaska			Hawaiano/Isleño del Pacífico					
En camino	85.2	76.1	76.5	En camino	*	73.3	73.1	En camino	*	79.9	*
Graduación	77.3	66.4	68.0	Graduación	--	55.0	61.3	Graduación	--	63.2	33.3
Finalización	86.8	76.2	77.4	Finalización	50.0	67.4	79.6	Finalización	--	76.6	100
Deserción escolar	0.6	4.3	3.8	Deserción escolar	0.0	8.6	4.3	Deserción escolar	0.0	5.9	0.0
Estudiantes de Inglés			Asiático			Blanco					
En camino	*	79.8	77.8	En camino	*	>95	>95	En camino	84.8	85.1	82.2
Graduación	--	66.9	64.0	Graduación	--	87.5	50.0	Graduación	78.8	76.0	72.6
Finalización	--	73.4	44.4	Finalización	100.0	91.2	68.8	Finalización	87.9	83.8	79.7
Deserción escolar	0.0	5.0	5.3	Deserción escolar	0.0	1.3	1.8	Deserción escolar	0.6	3.9	3.8
Estudiantes con discapacidades			Negro/Afroamericano			Femenino					
En camino	>95	68.6	73.3	En camino	*	78.6	78.6	En camino	93.8	86.8	86.4
Graduación	72.7	52.7	54.9	Graduación	--	62.6	61.5	Graduación	94.7	77.8	76.1
Finalización	100.0	64.3	63.5	Finalización	--	72.5	76.9	Finalización	81.8	84.7	83.6
Deserción escolar	1.6	5.8	3.8	Deserción escolar	--	6.2	9.1	Deserción escolar	0.0	3.6	3.2
Migrante			Hispano/Latino			Masculino					
En camino	*	78.5	*	En camino	*	77.8	78.3	En camino	81.5	80.3	77.7
Graduación	--	65.9	100	Graduación	83.3	67.4	72.2	Graduación	69.6	70.1	67.2
Finalización	0.0	72.5	71.4	Finalización	85.7	74.9	74.0	Finalización	92.3	78.7	75.0
Deserción escolar	0.0	5.1	5.6	Deserción escolar	0.0	5.3	3.5	Deserción escolar	0.8	4.9	4.4
Talentedos y Superdotados			Multirracial								
En camino	*	>95	>95	En camino	*	83.0	82.2	<i>Los datos de En Camino se basan en el año escolar 2015-16; todos los demás datos se basan en el año escolar 2014-15.</i>			
Graduación	--	93.2	91.9	Graduación	100.0	72.7	67.5				
Finalización	100.0	96.9	91.8	Finalización	66.7	79.4	75.8				
Deserción escolar	0.0	0.6	0.0	Deserción escolar	0.0	4.7	6.0				

*** indica que esta escuela ofreció almuerzo sin costo para todos los estudiantes.

Consulte la página anterior para las definiciones de los resultados.

CURRÍCULO Y AMBIENTE DE APRENDIZAJE ¿QUÉ ESTÁ HACIENDO LA ESCUELA PARA MEJORAR EL APRENDIZAJE DEL ESTUDIANTE Y PARA PREPARAR A LOS ESTUDIANTES PARA EL FUTURO?

PREPARACIÓN ESCOLAR	
Entrevistas de admisión	Tutoría extendida después de clases
Prueba de colocación.	Recuperación de crédito a través de APEX disponible 24/7.
Clase asesor diario para cada grado escolar.	El asesoramiento para cuestiones académicas, emocionales y de comportamiento.
Servicio Cívico y exploración de carreras.	
Rastreo de datos para el éxito de los estudiantes.	El almuerzo diario y el Programa de Desayuno.
Calificaciones basadas en competencia.	
Contactar con los padres para las intervenciones del estudiante.	Planificador del Estudiante y Comprobar de calificaciones

Los datos y la información en la sección de Currículo y Ambiente de Aprendizaje fueron proporcionados por las escuelas y los distritos locales, y no fueron verificados por el Departamento de Educación de Oregón.

CURRÍCULO Y AMBIENTE DE APRENDIZAJE CONTINUACIÓN...

APOYO ACADÉMICO

Escritura: Laboratorio de Intervención

Lectura: Leer para tener éxito y Lee 180
Laboratorio de Intervención

Matemáticas: Laboratorio de Intervención

Recuperación de Crédito: APEX

Escuela del Verano: matemáticas; Ciencia; Inglés

Después de la Escuela: Tutoría Financiado por Subvención

Soporte para Requisitos adicionales

Crédito universitario, Cuatro clases de la universidad

Servicio a la Comunidad, 40 horas

Trabajo de prácticas / remedo, 40 horas

Matemáticas y Ciencias : Cuatro créditos en cada uno

El acceso de los padres al plan de estudios y de evaluación: Lienzo

ENRIQUECIMIENTO ACADÉMICO

Cursos de Idiomas del Mundo:

· Francés; Otros Idiomas disponibles a través de Klamath Community College.

Honores y cursos de registro dual:

· Un mínimo de cuatro clases de la universidad necesarios para graduarse en cooperación con Klamath Community College y Oregon Institute of Technology. Doble inscripción: Negocios, Pre-Cálculo, Inglés, Francés, Música, mucho más.

Programas especiales:

· Aprendizaje Basado en las Normas de Competencia Oregon utilizando calificaciones basado en la competencia.

Los clubes académicos y oportunidades:

· Futuros Líderes de Negocios de América, Decatlón Académico, Patrocinador club de robótica del Área , Club de los jugadores / Realidad Virtual , Ajedrez, etc.

CARRERA Y EDUCACIÓN TÉCNICA

Curso de trabajo calificado para la certificación de Adobe

· Photoshop; Dreamweaver (Diseño de Páginas Web); Medios digitales; Diseño gráfico

Juegos Diseño Industrial y Realidad Virtual

Cursos de negocios

· Líderes Futuros de Negocios de América.

· Introducción a la Informática.

· Introducción a los Negocios; Conceptos de negocio; Más.

Estudio de Grabación para Música y Televisión

· EagleRidge H. S. se ejecuta la estación de televisión del gobierno local

ACTIVIDADES EXTRACURRICULARES

Estructura del club

· Los jugadores / Realidad Virtual ; Ajedrez; Teatro.
· Club de música; Key Club.

· Club de Robótica FIRST; (competencia Estatal e internacional).
· FBLA (competencia Estatal y nacional).
Otro

· Participación Interescolar de deportes disponible en frontera casera.
· Visual Art Club

· Mentor del 12º para todos los nuevos estudiantes.

Los datos y la información en la sección de Currículo y Ambiente de Aprendizaje fueron proporcionados por las escuelas y los distritos locales, y no fueron verificados por el Departamento de Educación de Oregón.